



## Instruccions per accedir a l'obtenció de certificats i a la consulta d'admissions

### Atenció:

- Si amb anterioritat heu obtingut algun certificat, ja tindreu usuari i només cal que aneu a *La meva formació* del web del CEJFE (<http://cejfe.gencat.cat/ca/inici/>), i entreu amb el vostre usuari i la vostra contrasenya.
- Si **no disposeu d'usuari** a *La meva formació* del CEJFE o en el cas que **no recordeu** les claus d'accés, cal que seguïu les instruccions que us detallem tot seguit.

Per accedir al web del CEJFE heu de seguir els passos següents:

1. Aneu a aquesta adreça d'Internet: <http://cejfe.gencat.cat/ca/inici/>.
2. Feu clic a 'La meva formació', que trobareu a la part superior dreta de la pantalla:

The screenshot shows the website [cejfe.gencat.cat](http://cejfe.gencat.cat). The navigation menu at the top includes: Inici, El Centre, Formació, Recerca, Biblioteca, Publicacions, Transparència, Contacte, and **La meva formació** (highlighted with a red box). Below the menu is a search bar and a dropdown menu for 'La meva formació' with options: Videos del CEJFE, Campus virtual, and Inscripcions web. The main content area features a logo of a scale of justice and a calendar titled 'Activitats obertes' for March 2017.

Març 2017						
DI	Dt	Dc	Dj	Dv	Ds	Dg
		1	2	3	4	5
6	7	8	9	10	11	12
13	14	15	16	17	18	19
20	21	22	23	24	25	26

3. Un cop hi heu accedit, feu clic a 'He oblidat la contrasenya' que trobareu a la part inferior esquerra de la pantalla:

Generalitat de Catalunya  
gencat.cat

Temes | Serveis | Generalitat | Catalunya | Seu electrònica

Wabs A-Z Mapa web Contacte Castellano English

### Centre d'Estudis Jurídics i Formació Especialitzada

Consulta d'admissions i certificats

**Accedir**

Per accedir per primer cop al web del CEJFE premeu "He oblidat la contrasenya" i seguïu les instruccions.

1. Introduïu el vostre nom d'usuari (DNI/NIF/Passaport).
2. Rebreu un correu amb un enllaç per establir una nova contrasenya.

He oblidat la contrasenya.

4. Introduïu el nom d'usuari, que és el vostre NIF, empleneu la verificació del text i cliqueu a 'Envia la contrasenya nova'.

Generalitat de Catalunya  
gencat.cat

Temes | Serveis | Generalitat | Catalunya | Seu electrònica

Wabs A-Z Mapa web Contacte Castellano English

### Centre d'Estudis Jurídics i Formació Especialitzada

Consulta d'admissions i certificats

**Accedir**

Per accedir per primer cop al web del CEJFE premeu "He oblidat la contrasenya" i seguïu les instruccions.

1. Introduïu el vostre nom d'usuari (DNI/NIF/Passaport).
2. Rebreu un correu amb un enllaç per establir una nova contrasenya.

He oblidat la contrasenya.

Nom d'usuari (Obligatori)

Verificació del text (Obligatori)

Envia la contrasenya nova

Accedeix

5. Tot seguit us apareixerà aquest missatge:

Generalitat de Catalunya  
gencat.cat

Temes | Serveis | Generalitat | Catalunya | Seu electrònica

Wabs A-Z Mapa web Contacte Castellano English

### Centre d'Estudis Jurídics i Formació Especialitzada

Consulta d'admissions i certificats

**Accedir**

Per accedir per primer cop al web del CEJFE premeu "He oblidat la contrasenya" i seguïu les instruccions.

1. Introduïu el vostre nom d'usuari (DNI/NIF/Passaport).
2. Rebreu un correu amb un enllaç per establir una nova contrasenya.




La sol·licitud s'ha completat correctament.

6. Consulteu **el vostre compte de correu** (en el que rebeu aquestes instruccions). Comproveu que no us hagi arribat el missatge a la safata de correu brossa (tot sovint aquest tipus de correus amb resposta automàtica s'identifiquen com a correu brossa). Un cop hàgiu comprovat que l'heu rebut, si l'obriu hi trobareu el següent (si fa no fa, depèn de la interfície del vostre servei de correu electrònic):

De	Tema	Rebut	Mida
Administrador CEJFE	https://extranet.cejfe.cat: Reseteja la teva contrasenya	dj, 09/10/2014 13:45	10 KB

Obriu el missatge.

7. Aquest serà el contingut del missatge:


 **Administrador CEJFE** <no-reply@cejfe.cat> 12:47 (fa 5 minuts)    
per a usuari 

Benvolgut/uda,

Podeu restaurar la vostra contrasenya des d'aquesta pàgina [https://extranet.cejfe.cat/c/portal/update\\_password?p\\_l\\_id=10624&ticketKey=fc496310-cf4f-4435-94b9-930a4653a126](https://extranet.cejfe.cat/c/portal/update_password?p_l_id=10624&ticketKey=fc496310-cf4f-4435-94b9-930a4653a126)

Atentament,

Centre d'Estudis Jurídics i Formació Especialitzada  
<https://extranet.cejfe.cat>

 **Generalitat de Catalunya**  
gencat.cat

Cliqueu l'enllaç de la imatge.

8. Un cop hi hagueu accedit us apareixerà la pantalla següent, on haureu d'introduir la nova contrasenya i clicar 'Desa':

Contrasenya nova - Extranet CEJFE

Generalitat de Catalunya  
gencat.cat

Webs A-Z Mapa web Contacte Castellano English

Temes | Serveis | Generalitat | Catalunya | Seu electr

**Contrasenya nova**

Introduïu una contrasenya nova.

**Contrasenya nova**

Contrasenya

Introduïu-ho de nou

**Desa**

9. Un cop us trobeu en aquesta pàgina, ja heu accedit al vostre espai a l'Extranet del CEJFE i podeu realitzar aquestes accions:
- a. Consulta d'admissions (veure els cursos de l'any en curs en els quals heu estat admès/esa, baixa, suplent, rebutjat/ada).
  - b. Consulta de certificats (veure els certificats dels cursos realitzats a partir del setembre de 2014)

**Quan hàgiu de tornar a entrar a la web del CEJFE ja podreu entrar directament amb les dades d'usuari/ària (nom i contrasenya) amb què esteu inscrits a l'entorn!**